

# TRAMOGGIA CICLONICA 600

## TRAMOGGIA CICLONICA CON SCARICO CONVOGLIATO



**APPLICAZIONE**  
Polveri fini, secche e  
impaccanti



**TIPO DI RACCOLTA**  
Scarico convogliato

## VANTAGGI

- Facilmente integrabile
- Aspirazione con effetto ciclonico e ciclone integrati
- Diversi sistemi di scarico del materiale disponibili
- Protegge efficacemente il tuo sistema di aspirazione e filtrazione

## HIGHLIGHTS



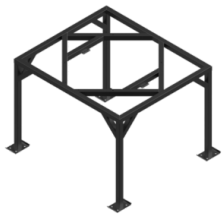
## DATI TECNICI

### MACCHINA

Bocca aspirante in entrata	100
Bocca aspirante in uscita	100 Ø mm
Sistema di raccolta	Scarico convogliato
Capacità	600 Lt
Dimensioni	900 x 900 mm
Altezza	1810 mm

**OPZIONI**

**ALTRE OPZIONI**




**STR**

Telaio per scarico in Big Bag




**SCARICO A PALETTA CONTROBILANCIATA**

Il materiale viene scaricato in automatico ogni volta che viene fermata l'aspirazione.



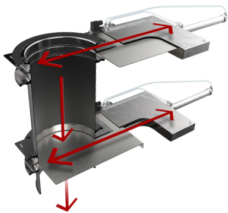
**SCARICO CON VALVOLA A FARFALLA**

Sistema di scarico manuale intermittente con valvola a farfalla  
Sistema Scarico manuale valvola a farfalla




**DOPPIO SCARICO PNEUMATICO CON VALVOLE A FARFALLA**

Sistema con valvole che si aprono alternativamente per permettere di scaricare il materiale e mantenere il vuoto allo stesso tempo.  
Doppio scarico pneumatico con valvole a farfalla ATEX



**DOPPIO SCARICO CON GHIGLIOTTINE ELETTROPNEUMATICHE**

Sistema con ghigliottine che si aprono alternativamente per permettere di scaricare il materiale e mantenere il vuoto allo stesso tempo.



**SCARICO CON VALVOLA ROTATIVA**

Valvola stellare di scarico in continuo



**SENSORE DI LIVELLO ROTATIVO**

Sensore con paletta rotante che a contenitore pieno invia un segnale per interrompere immediatamente l'aspirazione