

ACCESSORI

# PRE-SEPARATORE A TRAMOGGIA

## PRE-SEPARATORE A TRAMOGGIA PER SCARICO IN BIG-BAG



**APPLICAZIONE**  
Polveri fini, secche e  
impaccanti



**TIPO DI RACCOLTA**  
Scarico convogliato

## VANTAGGI

- Raccolta e scarico diretto in Big-Bag
- Soluzione modulare e personalizzabile
- Smaltimento sicuro ed efficace

## HIGHLIGHTS



### EFFETTO CICLONICO

L'entrata tangenziale facilita il deposito del materiale aspirato grazie all'effetto ciclonico.



### SISTEMA DI SCARICO CUSTOMIZZATO

A seconda delle necessità operative è possibile installare uno specifico sistema di scarico, intermittente o continuo.

## DATI TECNICI

### MACCHINA

Bocca aspirante in entrata	70
Bocca aspirante in uscita	100 Ø mm
Sistema di raccolta	Scarico convogliato
Capacità	200 Lt
Dimensioni	1500 x 1500 mm
Altezza	2760 mm
Supporto sollevamento muletto	Incluso

**OPZIONI**

**ALTRE OPZIONI**




**SCARICO A PALETTA CONTROBILANCIATA**

Il materiale viene scaricato in automatico ogni volta che viene fermata l'aspirazione.



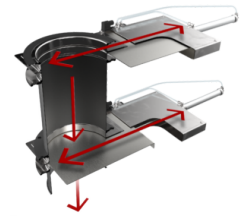
**SCARICO CON VALVOLA A FARFALLA**

Sistema di scarico manuale intermittente con valvola a farfalla  
Sistema Scarico manuale valvola a farfalla




**DOPPIO SCARICO PNEUMATICO CON VALVOLE A FARFALLA**

Sistema con valvole che si aprono alternativamente per permettere di scaricare il materiale e mantenere il vuoto allo stesso tempo.  
Doppio scarico pneumatico con valvole a farfalla ATEX



**DOPPIO SCARICO CON GHIGLIOTTINE ELETTROPNEUMATICHE**

Sistema con ghigliottine che si aprono alternativamente per permettere di scaricare il materiale e mantenere il vuoto allo stesso tempo.



**SCARICO CON VALVOLA ROTATIVA**

Valvola stellare di scarico in continuo



**SENSORE DI LIVELLO ROTATIVO**

Sensore con paletta rotante che a contenitore pieno invia un segnale per interrompere immediatamente l'aspirazione