

DÉPOUSSIÉREURS INDUSTRIELS

AF 75

DÉPOUSSIÉREUR INDUSTRIEL À TRÈS HAUT DÉBIT D'AIR



PUISSANCE
7,5 kW - 10 HP



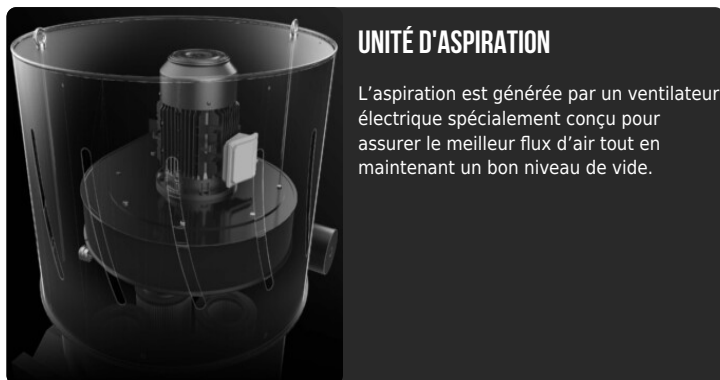
APPLICATION
Poussières volatiles et en suspension



SYSTÈME DE COLLECTE
Décharge dirigée

CARACTÉRISTIQUES

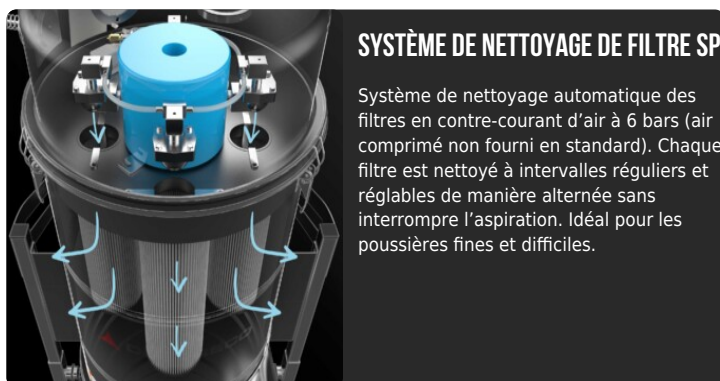
- Ventilateur à très haut débit d'air
- Accès facile pour la maintenance
- Très grande capacité de filtration avec système de nettoyage automatique intégré
- De multiples options de construction et d'évacuation des matériaux sont disponibles

HIGHLIGHTS

UNITÉ D'ASPIRATION

L'aspiration est générée par un ventilateur électrique spécialement conçu pour assurer le meilleur flux d'air tout en maintenant un bon niveau de vide.


UNITÉ DE FILTRAGE

Les cartouches de classe M à haute efficacité assurent une filtration maximale des poussières. Une trappe pratique facilite les opérations d'entretien et de remplacement et évite d'avoir à retirer le couvercle situé au-dessus.


SYSTÈME DE NETTOYAGE DE FILTRE SP

Système de nettoyage automatique des filtres en contre-courant d'air à 6 bars (air comprimé non fourni en standard). Chaque filtre est nettoyé à intervalles réguliers et réglables de manière alternée sans interrompre l'aspiration. Idéal pour les poussières fines et difficiles.


SYSTÈME D'ÉVACUATION PERSONNALISÉ

Selon les besoins opérationnels, un système d'évacuation spécifique, intermittent ou continu, peut être installé.

DONNÉES TECHNIQUES
MOTEUR

Types	ventilateur électrique
Puissance	7,5 kW - 10 HP
Fréquence	50/60 Hz
Tension	400 V
Vide maximal mmH2O	575 mmH2O
Niveau de vide statique	539 mmH2O
Débit d'air maximal	3900 m3/h
Niveau sonore	74 dB(A)

MACHINE

Bouche d'aspiration	200 Ø mm
Système de collecte	Décharge canalisée
Dimensions	1402 x 1130 mm
Hauteur	4279 mm
Hauteur compacte	2580 mm
Poids	455 Kg
Soutien aux chariots élévateurs	Inclus

FILTRATION

Type de filtre primaire	4x Cartouches
Surface du filtre	340000 cm2
Classe de filtre EN 60335-2-69	M
Média	Polyester antistatique
Système de nettoyage des filtres	Automatique SP

OPTIONS

STRUCTURE ET OPTIONS

60 HZ

60 HZ
Disponible en version 60Hz




GARANTIE DE 3 ANS
En achetant le filtre de rechange avec l'aspirateur




BOÎTIER ÉLECTRIQUE
Panneau de commande électrique, pouvant être doté de fonctions supplémentaires



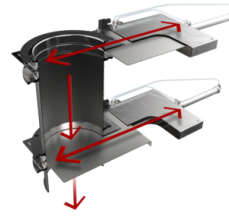
DÉCHARGE AVEC PALETTE CONTREBALANCÉE
Le matériau est déchargé automatiquement chaque fois que l'aspiration est arrêtée.




VIDANGE AVEC VANNE PAPILLON
Système de vidange manuelle intermittente avec vanne papillon
Système de vidange manuelle - soupape papillon



DOUBLE DÉCHARGE PNEUMATIQUE AVEC VANNES PAPILLON
Système avec vannes qui s'ouvrent alternativement pour permettre de décharger le matériau et de maintenir le vide en même temps.
Double décharge pneumatique avec soupape papillon ATEX



DOUBLE DÉCHARGE AVEC GUILLOTINES ÉLECTROPNEUMATIQUES
Système avec guillotines qui s'ouvrent alternativement pour permettre de décharger le matériau et de maintenir le vide en même temps.



DÉCHARGE À VANNE ROTATIVE
La vanne tourne en continu, permettant une décharge constante et uniforme du matériau aspiré.
Soupape étoile - vidange en continu




CAPTEUR DE NIVEAU ROTATIF
Capteur avec palette rotative qui, lorsque le récipient est plein, envoie un signal pour interrompre immédiatement l'aspiration



PANNEAU DE DÉCHARGE DIRECTIONNEL
Dispositif de décharge conçu pour se rompre à une pression donnée et évacuer la pression explosive dans une zone sûre
Event directionnel



VALVE ANTIDÉFLAGRANTE
Soupape qui contient la face de la flamme et la surpression générée par une éventuelle explosion.



SOUPAPE DE COMPARTIMENTAGE
Isole une éventuelle explosion et empêche qu'elle se propage de l'aspirateur vers la tuyauterie