

SISTEME DE ASPIRARE CENTRALIZATĂ

BUNCĂR CICLONIC 390

TĂVĂLUG DE DESCĂRCARE BIG-BAG



APLICARE
Pulberi, particule solide și
aerchii



SISTEMUL DE COLECTARE
Descărcare direcționată

CARACTERISTICI

- Descărcare directă în big-bag
- Ușor de transportat și de integrat în procesul de producție
- Înălțime reglabilă cu sistem telescopic

HIGHLIGHTS

DATE TEHNICE
MAȘINĂ

Con de aspiratie	130
Ieșire admisie aspirație	130 Ø mm
Sistemul de colectare	Descărcare canalizat
Capacitate	390 Lt
Dimensiuni	1360 x 1275 mm
Înălțime	3435 mm
Suport pentru stivuior	Inclus

OPȚIUNI

STRUCTURA ȘI OPȚIUNILE




DESCĂRCARE CU PALET CONTRABALANȘAT

Materialul este evacuat automat de fiecare dată când aspirația este oprită.



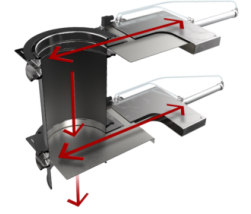
SISTEM DE EVACUARE CU SUPAPĂ FLUTURE

Sistem manual de evacuare intermitent cu supapă fluture
Valva fluture de descărcare manuală




DESCĂRCARE PNEUMATICĂ DUBLĂ CU SUPAPE FLUTURE

Sistem cu supape care se deschid alternativ pentru a permite materialului să fie descărcat și pentru a menține în același timp un vid.
Supapă cu fluture electro-pneumatic ATEX



DESCĂRCARE DUBLĂ CU GHILOTINE ELECTROPNEUMATICE

Sistem cu ghilotine care se deschid alternativ pentru a permite evacuarea materialului și menținerea vidului în același timp.



DESCĂRCAREA PRIN SUPAPA ROTATIVĂ

Supapa se rotește continuu, permițând evacuarea constantă și uniformă a materialului aspirat.
Supapă rotativă pentru descărcare continuă a buncărului



SENZOR DE NIVEL ROTATIV

Senzor cu paletă rotativă care trimite un semnal pentru a opri imediat aspirația atunci când recipientul este plin