

ACCESORIOS

# TOLVA PRE-SEPARADORA

## TOLVA PRESEPARADORA PARA DESCARGA EN BIG-BAG



**APLICACIÓN**  
Polvos finos y secos



**SISTEMA DE RECOGIDA**  
Descarga localizada

## CARACTERÍSTICAS

- Recolección y descarga directa en Big-Bag
- Eliminación segura y eficaz
- Solución modular y personalizable

## HIGHLIGHTS



## DATOS TÉCNICOS

### MÁQUINA

Boca de entrada	70
Entrada de aspiración Salida	100 Ø mm
Sistema de recogida	Descarga canalizada
Capacidad	200 Lt
Dimensiones	1500 x 1500 mm
Altura	2760 mm
Soporte de carretillas elevadoras	Incluido

OPCIONES

ESTRUCTURA Y OPCIONES




**DESCARGA CON PALETA CONTRAPESADA**

El material se descarga automáticamente cada vez que se detiene la aspiración.



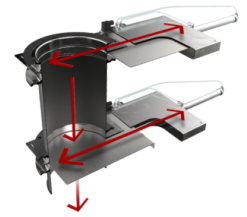
**DESCARGA CON VÁLVULA DE MARIPOSA**

Sistema de descarga manual intermitente con válvula de mariposa  
Sistema de vaciado manual - válvula mariposa




**DOBLE DESCARGA NEUMÁTICA CON VÁLVULAS DE MARIPOSA**

Sistema con válvulas que se abren alternativamente para permitir la descarga del material y mantener el vacío al mismo tiempo.  
Doble descarga neumática con válvula mariposa ATEX



**DOBLE DESCARGA CON GUILLOTINAS ELECTRONEUMÁTICAS**

Sistema con guillotinas que se abren alternativamente para permitir la descarga del material y mantener el vacío al mismo tiempo.



**DESCARGA CON VÁLVULA ROTATIVA**

La válvula gira continuamente, lo que permite una descarga constante y uniforme del material aspirado.  
Válvula estrella - descarga en continuo



**SENSOR DE NIVEL ROTATIVO**

Sensor con paleta giratoria que, cuando el recipiente está lleno, envía una señal para interrumpir inmediatamente la aspiración.