

ACCESORII

# BUNCĂR PRE-SEPARATOR

## PRE-SEPARATOR DE BUNCĂR PENTRU DESCĂRCAREA SACILOR MARI



**APLICARE**  
Pulberi fine, uscate



**SISTEMUL DE COLECTARE**  
Descărcare direcționată

## CARACTERISTICI

- Colectare și descărcare directă în Big-Bag
- Soluție modulară și personalizabil
- Eliminare sigură și eficientă

## HIGHLIGHTS



### EFECT CICLONIC

Intrarea tangențială facilitează depunerea materialului aspirat datorită efectului ciclonic.



### SISTEM DE EVACUARE PERSONALIZAT

În funcție de cerințele operaționale, se poate instala un sistem de evacuare specific, intermitent sau continuu.

## DATE TEHNICE

### MAȘINĂ

Con de aspiratie	70
Ieșire admisie aspirație	100 Ø mm
Sistemul de colectare	Descărcare canalizat
Capacitate	200 Lt
Dimensiuni	1500 x 1500 mm
Înălțime	2760 mm
Suport pentru stivuior	Inclus

OPȚIUNI

STRUCTURA ȘI OPȚIUNILE




**DESCĂRCARE CU PALET CONTRABALANSAȚ**

Materialul este evacuat automat de fiecare dată când aspirația este oprită.



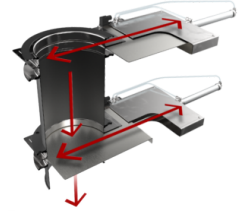
**SISTEM DE EVACUARE CU SUPAPĂ FLUTURE**

Sistem manual de evacuare intermitent cu supapă fluture  
Valva fluture de descărcare manuală




**DESCĂRCARE PNEUMATICĂ DUBLĂ CU SUPAPE FLUTURE**

Sistem cu supape care se deschid alternativ pentru a permite materialului să fie descărcat și pentru a menține în același timp un vid.  
Supapă cu fluture electro-pneumatic ATEX



**DESCĂRCARE DUBLĂ CU GHILOTINE ELECTROPNEUMATICE**

Sistem cu ghilotine care se deschid alternativ pentru a permite evacuarea materialului și menținerea vidului în același timp.



**DESCĂRCAREA PRIN SUPAPA ROTATIVĂ**

Supapa se rotește continuu, permițând evacuarea constantă și uniformă a materialului aspirat.  
Supapă rotativă pentru descărcare continuă a buncărului



**SENZOR DE NIVEL ROTATIV**

Senzor cu paletă rotativă care trimite un semnal pentru a opri imediat aspirația atunci când recipientul este plin