

ASPIRATEURS INDUSTRIELS WET&DRY MONOPHASÉS

M PRO

ASPIRATEUR INDUSTRIEL COMPACT ET ESSENTIEL



PUISSANCE
2,6 kW - 3,5 HP



APPLICATION
Poussières, solides et copeaux



CAPACITÉ
45 Lt

CARACTÉRISTIQUES

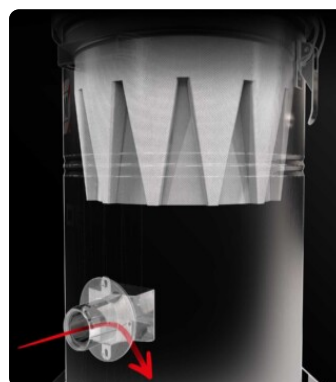
- Compact et facile à entretenir
- Spacieux et fonctionnel
- Videomètre pour contrôler les performances
- Kit d'accessoires inclus

HIGHLIGHTS



UNITÉ D'ASPIRATION

L'aspiration est assurée par deux moteurs de dérivation commandés par des interrupteurs indépendants, ce qui permet à l'opérateur de contrôler les performances d'aspiration. Les moteurs sont logés dans un boîtier robuste, avec une éponge isolante pour maintenir un faible niveau de bruit.




UNITÉ DE FILTRATION

La matière aspirée est déviée par un déflecteur protégeant le filtre principal. La filtration est assurée par un filtre en étoile en polyester de classe M (efficacité de filtration de 1 micron) avec une surface filtrante élevée, qui garantit le passage de l'air même avec un filtre sale.



KIT D'ACCESSOIRES INCLUS

Un kit d'accessoires complet et fonctionnel est inclus dans l'équipement standard de l'aspirateur.



SAC DE COLLECTE DES FILTRES

Un sac de collecte jetable en polyester antistatique est disponible en option.

DONNÉES TECHNIQUES

MOTEUR

Types	By-pass
Puissance	2,6 kW - 3,5 HP
Fréquence	50 Hz
Tension	230 V
Dépression en marche continue	250 mBar
Débit d'air maximal	380 m3/h
Niveau sonore	72 dB(A)

MACHINE

Bouche d'aspiration	50 Ø mm
Système de collecte	Cuve en acier
Capacité	45 Lt
Dimensions	516 x 545 mm
Hauteur	860 mm
Poids	38 Kg
Kit d'accessoires inclus	P13638

FILTRATION

Type de filtre primaire	Étoile
Surface du filtre	6000 cm2
Classe de filtre EN 60335-2-69	M
Média	Polyester antistatique

EQUIPEMENT



DÉFLECTEUR

Déflecteur interne pour protéger le filtre



PRISE DE TYPE SHUKO



INDICATEUR DE BRANCHEMENT DU FILTRE

Indicateur lumineux de colmatage ou de remplacement du filtre



CÂBLE D'ALIMENTATION



ROUE AVEC FREIN

Roue non marquante avec frein intégré



ROUES

Roues pivotantes non marquantes



CONSTRUCTION EN ACIER

Construction robuste en acier industriel



KIT D'ACCESSOIRES P13638

Starter Kit complet de 40 mm

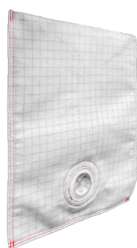
OPTIONS

SUPPORTS FILTRANTS DISPONIBLES



HEPA 14

Filtre absolu (EN 1822)
22.000 cm² surface filtrante
Filtre antistatique classe H14 (EN 1822)
Fibres de verre



Sacchetto filtrante usa e getta antistatico

STRUCTURE ET OPTIONS

60[✓] HZ

60 HZ

Disponible en version 60Hz



GARANTIE DE 3 ANS

En achetant le filtre de rechange avec l'aspirateur



BX

Cuve en acier INOX AISI 304



RC SCHUKO

Contrôle à distance par électro-outil (MAX 2000 W)

ACCESSOIRES



P13640

KIT POUSSIÈRE Ø 40MM

Kit complet d'accessoires spécifiques pour l'aspiration de poussières et de solides de 40 mm de diamètre