



ATLAS **ASPIRADOR** **INDUSTRIAL PARA** **APLICACIONES PESADAS**



TRANSFERENCIA Y CARGA DE GRANDES
CANTIDADES DE MATERIAL



DESCARGA
RÁPIDA Y SEGURA



FÁCIL DE INSTALAR EN LOS REMOLQUES
PARA UNA MANIPULACIÓN EFICAZ

SISTEMA HIDRAULICO DE ELEVACIÓN DE LA TOLVA

DEPURECO[®]
INDUSTRIAL VACUUMS


**LA POTENCIA
QUE NECESITAS**

FICHA TÉCNICA:

Características	Unidad	Atlas 11	Atlas 18	Atlas 22
Dimensiones abierto	mm	3746 x 1660 x 2993	3746 x 1660 x 2993	3746 x 1660 x 2993
Dimensiones cerrado	mm	3497 x 1660 x 2063	3497 x 1660 x 2063	3497 x 1660 x 2063
Potencia	kW	11	18	25
Entrada de aspiración	mm	100	100	100
Vacío continuo	mBar	300	320	445
Caudal máximo de aire	m ³ /h	950	1380	1100
Nivel de ruido	dB (A)	74	74	74
Diámetro de descarga	mm	250	250	250
Superficie de filtración	cm ²	520.000	520.000	520.000




DESTACADOS:




**X6 CARTUCHOS
ALTA EFICACIA DE FILTRACIÓN**



**SISTEMA AUTOMÁTICO DE
LIMPIEZA DE FILTROS**



**SISTEMA DE DESCARGA
SEGURO Y CÓMODO**



**CONTROL TOTAL DESDE UN
UNICO CUADRO ELÉCTRICO**